

# 「京都の移動」 に答えます

## もくじ

- 1 京都駅の使い方
- 2 観光お役立ち情報
- 3 電車・バスの乗り方
- 4 関西国際空港への  
帰り方

## 1. 京都駅の使い方

鉄道・バスの乗り場やコインロッカー、  
ATM、外貨両替所等の場所を掲載しています。



※ a~f はエスカレーター・階段, ①~③はエレベーターの他階との繋がりを表しています。

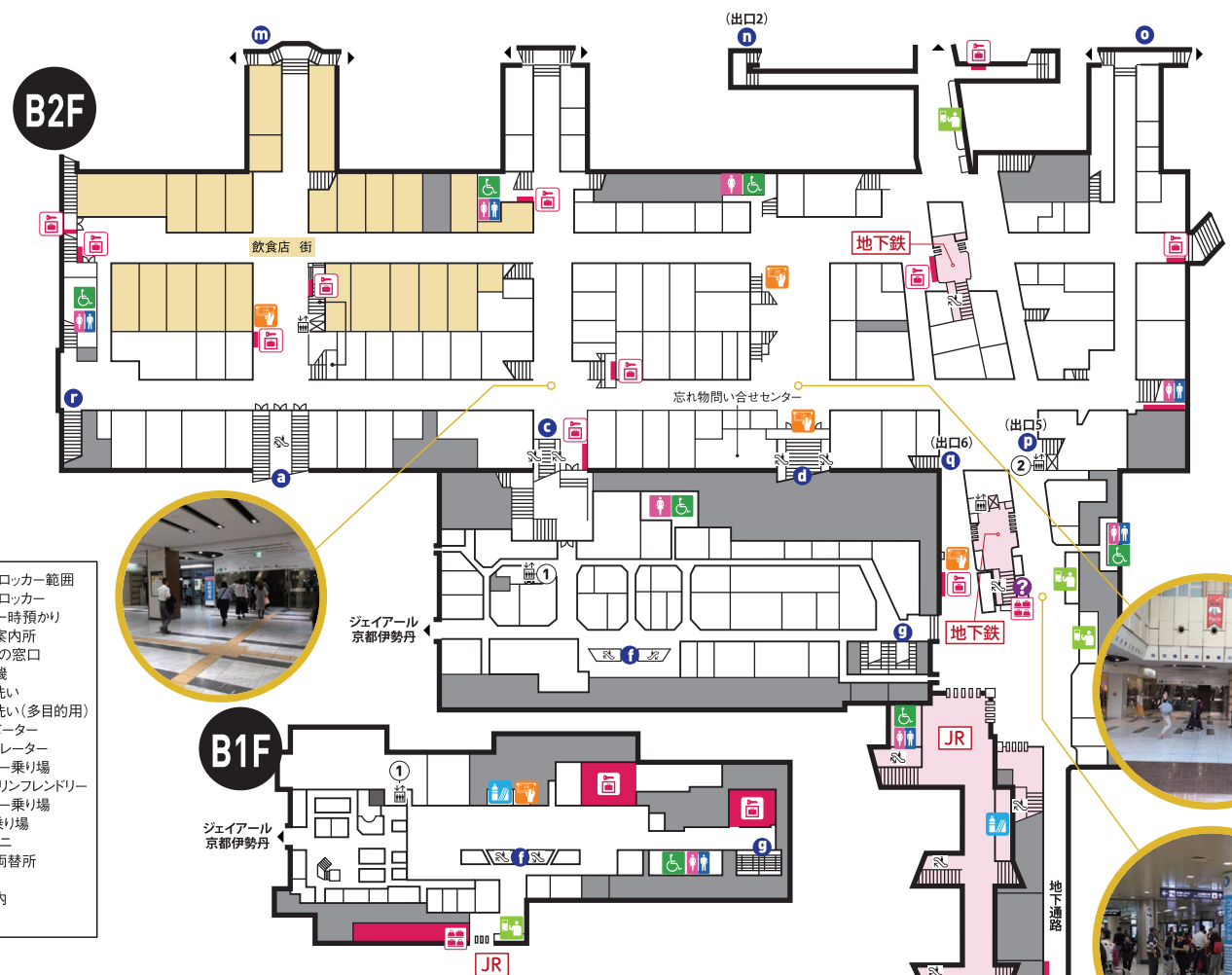


日本では荷物を預けても安心なので、手ぶら観光を楽しみましょう

### 観光のコツ ① 手荷物に関するお得な情報

- ・には、手荷物を預ければ、ホテルまで運んでもらえる手ぶら観光カウンターもあります。(受付は昼頃締切)
- ・手ぶら観光カウンターは当日中に宿泊先に荷物を届けられます。(一部例外あり)
- ・多くのコインロッカーは、深夜に料金が加算されます。
- ・コインロッカーを施錠ができるのは一度のみで、開けると料金が発生します。

	コインロッカー範囲
	コインロッカー
	荷物一時預かり
	総合案内所
	みどりの窓口
	券売機
	お手洗い
	お手洗い(多目的用)
	エレベーター
	エスカレーター
	タクシー乗り場
	フォーリンフレンドリー
	タクシー乗り場
	バス乗り場
	コンビニ
	外貨両替所
	ATM
	駅構内
	改札



### 観光のコツ ② 京都観光について

- ・有名観光地 以外にも、隠れた観光地がたくさんあります。
- ・多くのお寺・神社は、ライトアップ期間以外は、夕方に閉ま ってしまう。
- ・路上喫煙を すると、1000円の過料を取られます。
- ・線路に入っ ての写真撮影はとても危険です。

## 2. 観光お役立ち情報



### 観光地への行き方

歩くまち京都アプリ「バス・鉄道の達人」を使えば、簡単に経路検索が可能です。京都市の公式アプリだから安心して利用できます。



iPhone 用



Android 用

バス停の位置・  
走行ルート・  
バスの現在地を  
確認できます

### 京都ではICカードで 電車やバスに乗れます

10種類のICカードがご利用いただけます。



※カードのデザインは、発行事業者の都合により変更されることがあります。

### 自転車利用のルール&マナー

自転車を、より楽しく  
乗りこなそう！

#### 自転車安全利用五則

- ①自転車は、車道が原則、歩道は例外
- ②車道は左側を通行
- ③歩道は歩行者優先で、車道寄りを徐行
- ④安全ルールを守る
- ⑤子どもはヘルメットを着用

#### 放置自転車・迷惑駐輪について

- ・京都市内では路上駐車が禁止です。
  - ・道路上に駐輪された場合、撤去の対象となります。
  - ・撤去されると、返還の際に2,300円の手数料がかかります。
- ※駐輪場をご利用ください。

●京都市の自転車に関する情報（駐輪場・レンタル・自転車ルールについて）はこちら

京都サイクルサイト [検索](#)

## 3. 電車・バスの乗り方

### TRAIN

#### 1 券売機で切符を買う

- ・多くの券売機は英語等の言語設定が可
- ・先に歩くまち京都アプリや券売機上の料金表で料金を確認  
(6~12歳未満の子どもは半額)
- ・困ったら「CALL」ボタンを押せば、駅員と連絡が取れる



#### 2 切符又はICカードで改札を通る

#### 3 ホームに行って乗る

#### 4 電車から降りて改札を通る



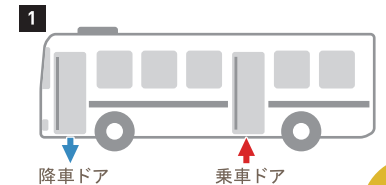
詳しくはこちら



※地下を走っていても“subway”は市営地下鉄だけなので要注意。

#### 1 後ろの扉からバスに乗る

- ・乗車ドアの脇にA,Bの機器があれば整理券をとり、ICカードを利用する場合は、タッチする



#### 2 次のバス停で降りる場合に降車ボタンを押す

#### 3 バス停にバスが止まったら、料金を払って降りる

※お釣りは出ないため、先に両替しておく

- ・1日券を使う場合（対象範囲内のみ）
- ①初回のみ機器に通す
- ②その後は降車時に日付の入った裏面を運転士に見せるだけ！

詳しくはこちら



※一部路線は前乗り・後降りです。

### BUS



### 観光のコツ ◆ 交通系ICカード利用の注意点

- ・関西空港や京都駅で発売している交通系ICカードは日本国内の多くの電車・バスで利用が可能です。切符の購入が省けてスムーズに移動できます。
- ・払い戻しは購入地域のみであることが多いため、ご注意ください。
- ・多くの鉄道券売機や改札そばの機械でチャージできます。

### 観光のコツ ◆ 割引切符について

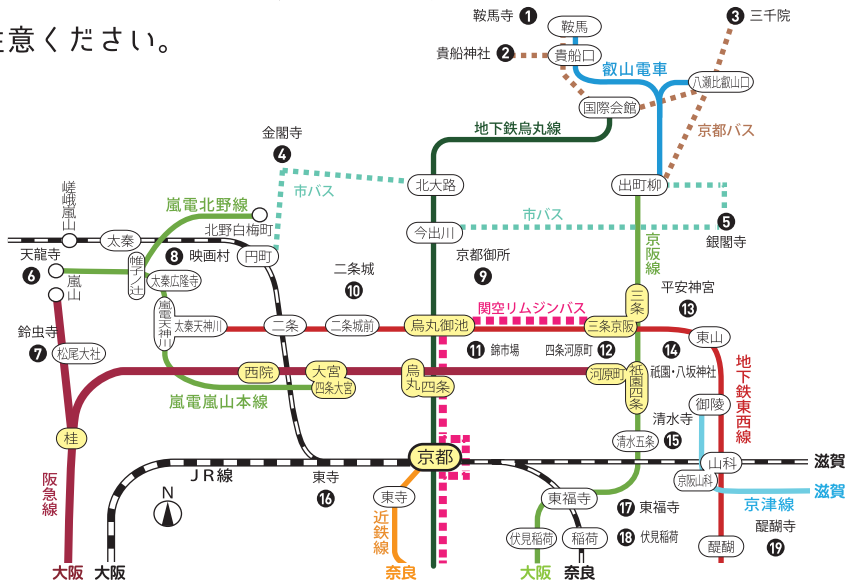
- ・地下鉄・バス1日券は、900円で地下鉄・市バスの全線、京都バス（一部路線を除く）、京阪バス（一部路線を除く）が乗り放題でお得です。バスだけでなく、地下鉄も利用することで、移動時間を短縮し、市内を効率よく移動できます。  
対象となる主な観光地：P.8の④～⑬
- ・様々なお得な乗車券があるため、自分の行先にあった券があれば、購入を検討してみてください。

## 4. 関西国際空港への帰り方

京都から関西国際空港 (KIX) への主な帰り方を掲載しています。

大阪国際空港 (ITM) とは異なります。

ご注意ください。



### 阪急電鉄

関空アクセスまっぷ

淡路駅で天下茶屋行に乗り換えて、天下茶屋駅で南海線の関西空港行に乗継ぐ

**乗車券** 1,230円

**目安時間** 1時間50分

**発売場所** 阪急河原町駅、  
烏丸駅、桂駅 等

### J R 西日本

特急はるか・在来線

●特急はるか…京都駅から直通

**乗車券** 1,880円

**自由席特急券** 970円

計2,850円

**目安時間** 1時間20分

**発売場所** みどりの窓口、  
みどりの券売機

●在来線…大阪駅で  
関空快速に乗換

**乗車券** 1,880円

**目安時間** 1時間50分

**発売場所** 自動券売機

### 京阪バス

関空リムジンバス

関西空港へ直通

京都駅八条口、三条京阪、京都市役所前、烏丸御池、四条烏丸、堀川五条等から乗車可能 (※)

**乗車券** 2,550円

**目安時間** 1時間30分 (京都駅から)

**発売場所** 京都駅八条口案内所  
(のりば前)

※朝時間帯の一部便は、出町柳駅前・二条駅・四条大宮から乗車可能